

คู่มือการใช้แอปพลิเคชันจัดการเอกสารโครงการสำหรับนักศึกษา

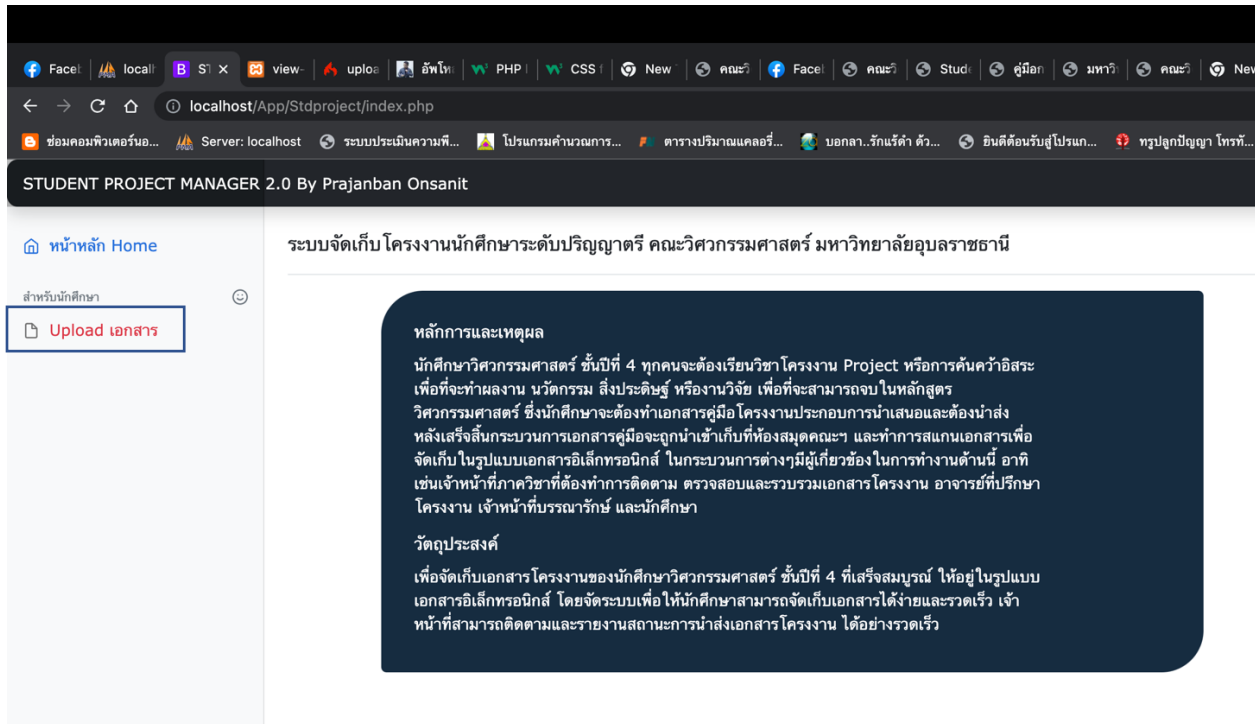
หลังจากที่นักศึกษาได้ทำการใส่ลายน้ำ ให้กับเอกสาร ครบทั้ง 3 ตัวแล้ว (1.หน้าปก 2.บทคัดย่อ 3.รูปเล่มสมบูรณ์) ขั้นตอนต่อไปคือการอัปโหลดเอกสารอิเล็กทรอนิกส์ (PDF) เข้าในระบบ เพื่อให้เจ้าหน้าที่ตรวจสอบความถูกต้อง ถ้าถูกต้องก็จะทำการยืนยันความถูกต้องของเอกสารแล้วปรับปรุงสถานะเอกสารเป็น “ตรวจแล้ว” หากเอกสารไม่เรียบร้อย เจ้าหน้าที่ก็จะทำการตีกลับเอกสารเพื่อให้ทำการอัปโหลดเข้าใหม่ ซึ่งมีขั้นตอนการใช้งานดังนี้

1. เข้าใช้งานโปรแกรมจัดการเอกสารโครงการ รุ่นที่ 2 จากเว็บเพจคณะวิศวกรรมศาสตร์ ->เมนู ไปยังเพจหน่วยงานภายใน/นักศึกษา -> สำหรับนักศึกษา (งานวิชาการ)



2. คลิกเข้าไปยังแอปฯ โปรแกรมจัดการโครงการ นักศึกษา










- คลิกที่ Upload เอกสาร โปรแกรมจะให้ นักศึกษาป้อนรหัสลับที่ได้รับจากเจ้าหน้าที่ตอนที่ไปแจ้งขอทำโครงการ หากลืมรหัสลับ ให้ติดต่อเจ้าหน้าที่ รุรหารภาควิชาเพื่อขอใหม่



เมื่อป้อนรหัสลับแล้ว จะเข้าสู่หน้าจอสำหรับทำการอัปโหลดเอกสาร ดังรูป

ข้อมูล โครงการงาน

รายการ	ข้อมูล
ปีการศึกษา:	2565
รหัสโครงการ:	IE-0098
ชื่อโครงการ:	ทดสอบการทำงานการบันทึกข้อมูล
ภาควิชา:	IE
ผู้รับผิดชอบโครงการ:	123123:ประจันบาน อ่อนสนิท;
ที่ปรึกษาหลัก:	ระพีพันธ์ ปิตาคะโส
ที่ปรึกษาร่วม:	-
หน้าปก+ ใบรับรองโครงการ:(PDF เท่านั้น)	 Choose File 2192023031812423073.pdf
บทคัดย่อ/Abstract:(PDF เท่านั้น)	 Choose File 3.1 (P) แผนการดำเนินงานพัฒนา...รม.docx - Google เอกสาร.pdf
เอกสารรูปเล่มฉบับสมบูรณ์:(PDF เท่านั้น)	 Choose File 13Q651110เดินสายแลนตามจุด.pdf
งบประมาณที่ใช้:	จำนวนเงิน 10000 
ป้อน Captcha Word [1273] เพื่อ ยืนยันว่าเป็นคน ไม่ใช่ Bot:	Secure Code 1273  <input type="button" value="ยืนยัน"/>

ให้นักศึกษา เลือกไฟล์ที่จะใช้อัปโหลด ทั้งสามไฟล์ และระบุจำนวนเงินที่ใช้ทำโครงการ หลังจากนั้นให้ ป้อน Captcha word ตามตัวเลขที่แสดงด้านซ้าย เพื่อยืนยันว่าเป็นคนป้อน ไม่ใช่ โปรแกรมอัตโนมัติ หรือ Web bot แล้ว กดปุ่มยืนยัน เพื่อให้ปุ่ม อัปโหลด ด้านล่างสามารถทำการกด ส่งได้ หลังจาก กดปุ่ม อัปโหลด แล้ว โปรแกรมจะ แสดงหน้าจอสำหรับใช้ตรวจสอบสถานะการส่ง ว่าเป็นอย่างไร ดังรูป

ติดตามสถานะเอกสารโครงการ

ข้อมูลโครงการ

ข้อความโต้ตอบ

รายการ	ข้อมูล
ปีการศึกษา:	2565
รหัสโครงการ:	IE-0098
ชื่อโครงการ:	ทดสอบการทำงานการบันทึกข้อมูล
ภาควิชา:	IE
ผู้รับผิดชอบโครงการ:	123123:ประจันบาน อ่อนสนิท;
ที่ปรึกษาหลัก:	ระพีพันธ์ ปิตาคะโส
ที่ปรึกษาร่วม:	-
หน้าปก+ ใบรับรองโครงการ:	เปิดเอกสาร
บทคัดย่อ/Abstract:	เปิดเอกสาร
เอกสารรูปเล่มฉบับสมบูรณ์:	เปิดเอกสาร
งบประมาณที่ใช้:	10,000.00 บาท
สถานะโครงการ:	รอดตรวจ

[กลับ](#)

จากรูปด้านบน นักศึกษาสามารถเห็นสถานะของเอกสารโครงการได้ และสามารถเข้าดูข้อความโต้ตอบกับเจ้าหน้าที่ได้ หากต้องการสอบถามอ่านคำสั่งเพิ่มเติมอื่นๆโดยคลิกที่ปุ่ม ข้อความโต้ตอบ

ติดตามสถานะเอกสารโครงการ

ข้อความโต้ตอบ

รายการ

ปีการศึกษา:

รหัสโครงการ:

ชื่อโครงการ:

ภาควิชา:

ผู้รับผิดชอบโครงการ:

ที่ปรึกษาหลัก:

ที่ปรึกษาร่วม:

หน้าปก+ ใบรับรองโครงการ: [เปิดเอกสาร](#)

บทคัดย่อ/Abstract: [เปิดเอกสาร](#)

เอกสารรูปเล่มฉบับสมบูรณ์: [เปิดเอกสาร](#)

งบประมาณที่ใช้: 10,000.00 บาท

สถานะโครงการ: [รอดตรวจ](#)

ข้อความโต้ตอบ

บันทึกข้อความ:

[บันทึก](#)

ลำดับ	ข้อความ	วันที่
1	น.ศ. >ทดสอบข้อความ 1	2023-07-15 21:54:28
2	น.ศ. >ทดสอบข้อความ 2	2023-07-15 21:55:22
3	เจ้าหน้าที่ >ทดสอบข้อความ 3	2023-07-15 22:00:16

[Close](#)

[กลับ](#)

นักศึกษาสามารถกลับเข้ามาดูความคืบหน้าของโครงการได้ตลอดเวลาโดยปฏิบัติซ้ำตามข้อ 1 ใหม่